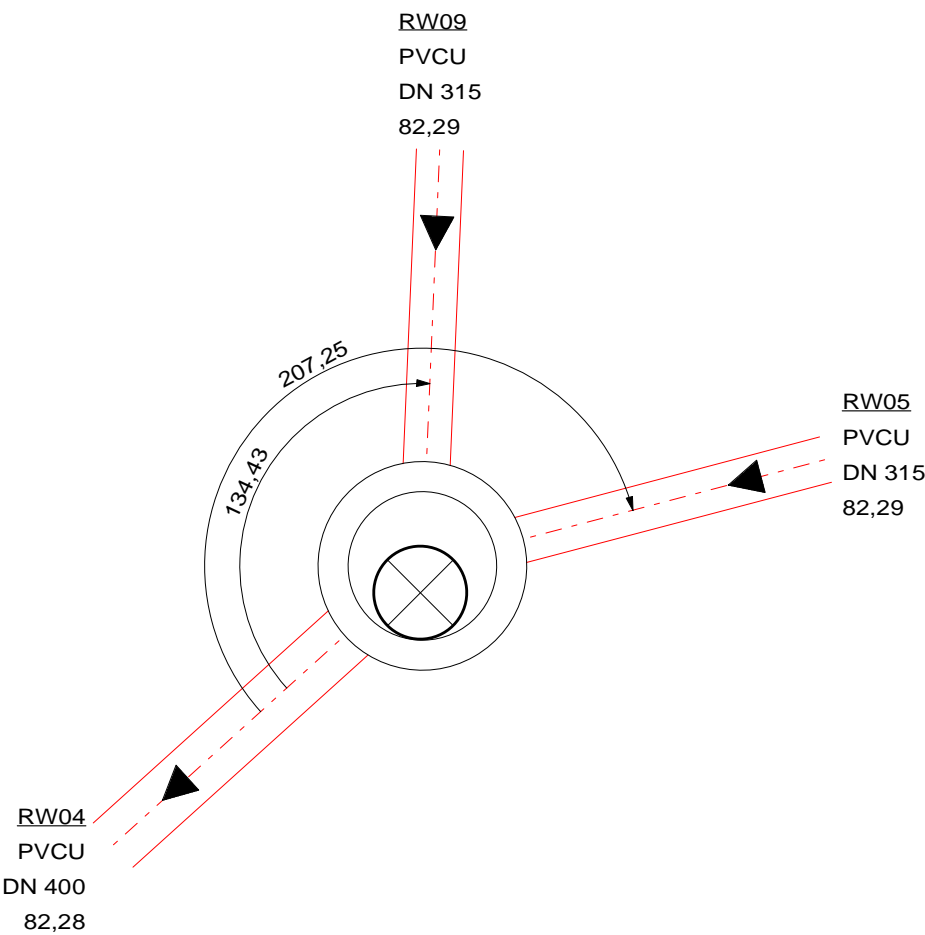


Schachtskizze

erstellt von: DANIEL am: 10.04.2026

Bezeichnung: RW04				
Nutzungstyp: Freispiegelabfluss im geschlossenen Profil, Regenwasser				
Strasse: \				
Rechtswert:	Hochwert:	Gc\ \ " \ Y#BB.	Schachttiefe:	
32426789,99	5734244,32	82,28	1,55	
Aufbauform:	Material Aufbau:	Form Unterteil:	Material Unterteil:	Material Gerinne:
rund	Beton	rund		

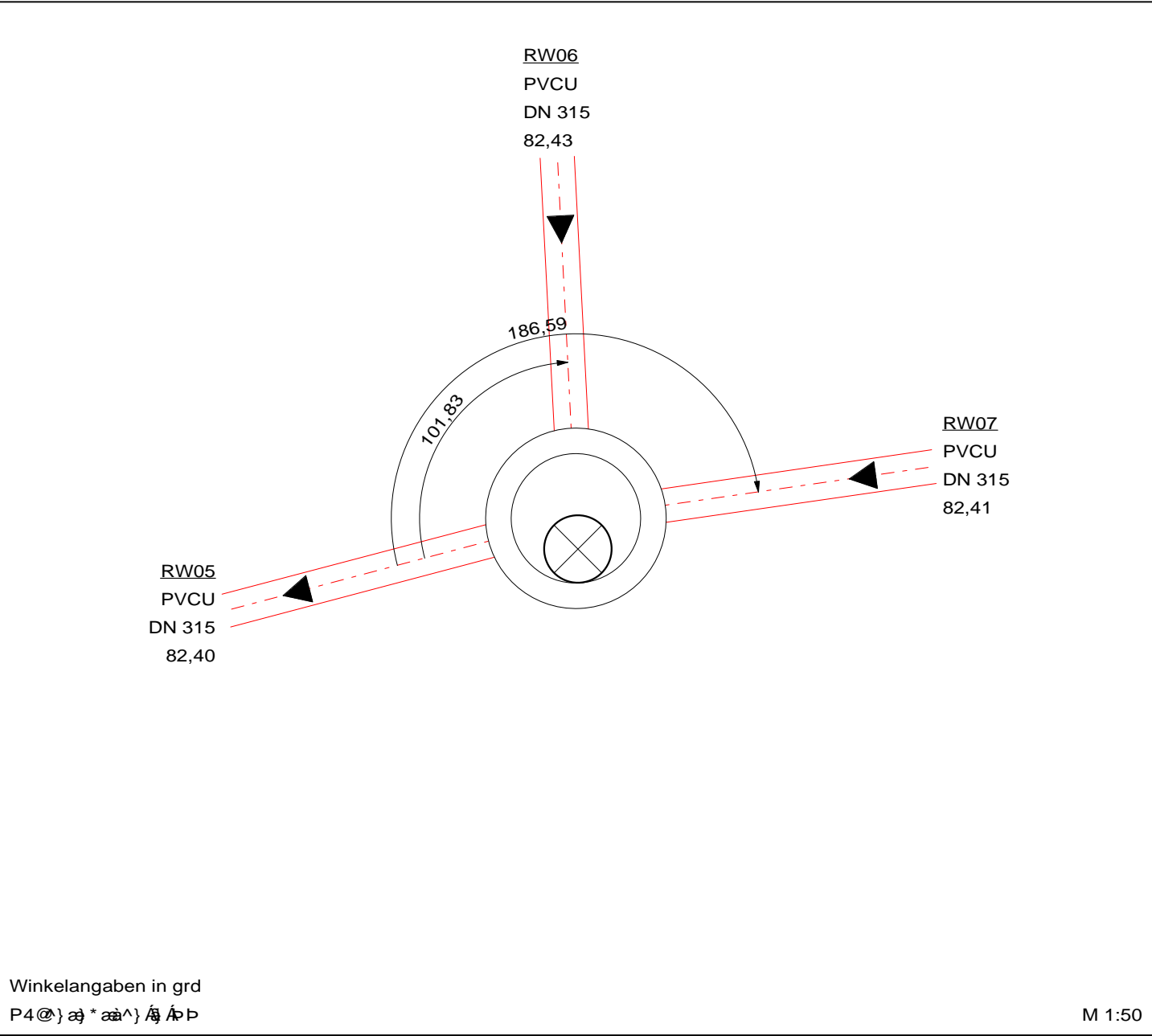


Winkelangaben in grd
P4@} æ * æ^} /æ /æ Þ

Schachtskizze

erstellt von: DANIEL am: 10.04.2026

Bezeichnung: RW05				
Nutzungstyp: Freispiegelabfluss im geschlossenen Profil, Regenwasser				
Strasse: \				
Rechtswert:	Hochwert:	Gc\ \ " \ Y#BB.	Schachttiefe:	
32426816,09	5734251,21	82,39	1,44	
Aufbauform:	Material Aufbau:	Form Unterteil:	Material Unterteil:	Material Gerinne:
rund	Beton	rund		



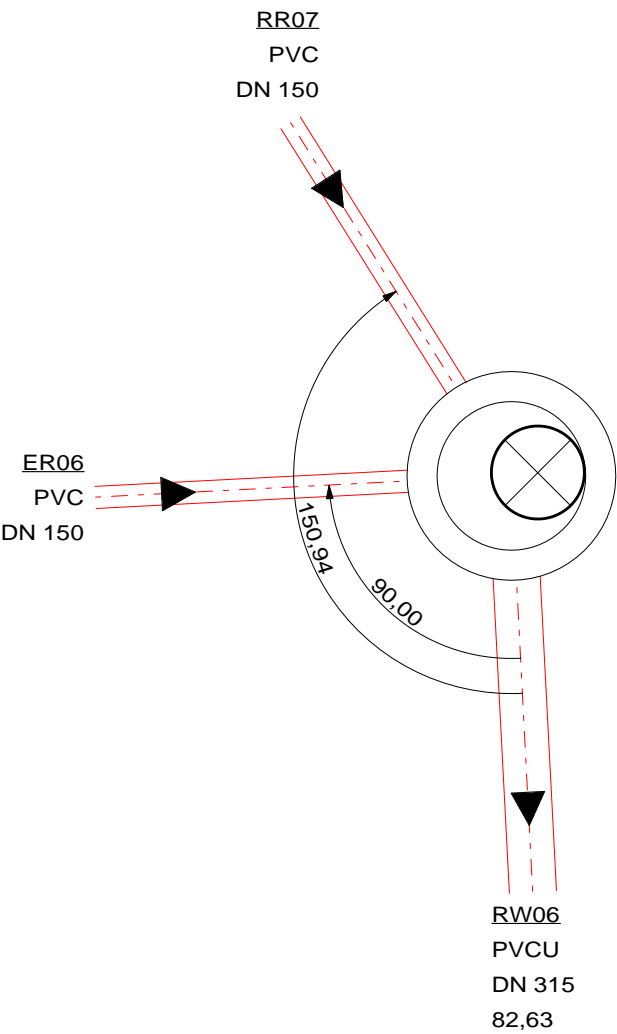
Winkelangaben in grd
P4@} æ * æ^} /æ /æ P

M 1:50

Schachtskizze

erstellt von: DANIEL am: 10.04.2026

Bezeichnung: RW06				
Nutzungstyp: Freispiegelabfluss im geschlossenen Profil, Regenwasser				
Strasse: \				
Rechtswert:	Hochwert:	Gc\ \ " \ Y#BB.	Schachttiefe:	
32426814,08	5734290,16	82,63	1,09	
Aufbauform:	Material Aufbau:	Form Unterteil:	Material Unterteil:	Material Gerinne:
rund	Beton	rund		

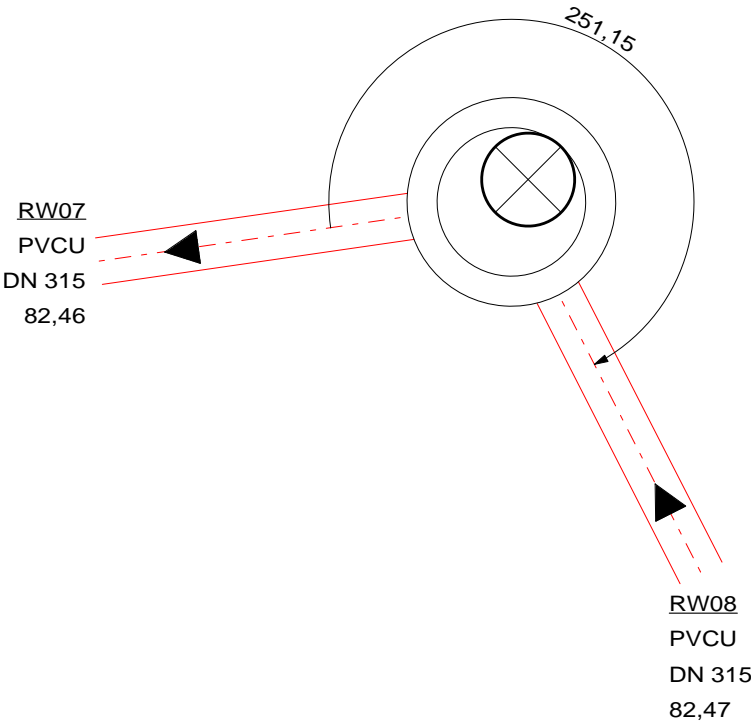


Winkelangaben in grd
P4@} æ * æ^} /æ /æ P

Schachtskizze

erstellt von: DANIEL am: 10.04.2026

Bezeichnung: RW07				
Nutzungstyp: Freispiegelabfluss im geschlossenen Profil, Regenwasser				
Strasse: \				
Rechtswert:	Hochwert:	Gc\ \ " \ Y#BB.	Schachttiefe:	
32426829,45	5734253,13	82,46	1,43	
Aufbauform:	Material Aufbau:	Form Unterteil:	Material Unterteil:	Material Gerinne:
rund	Beton	rund		

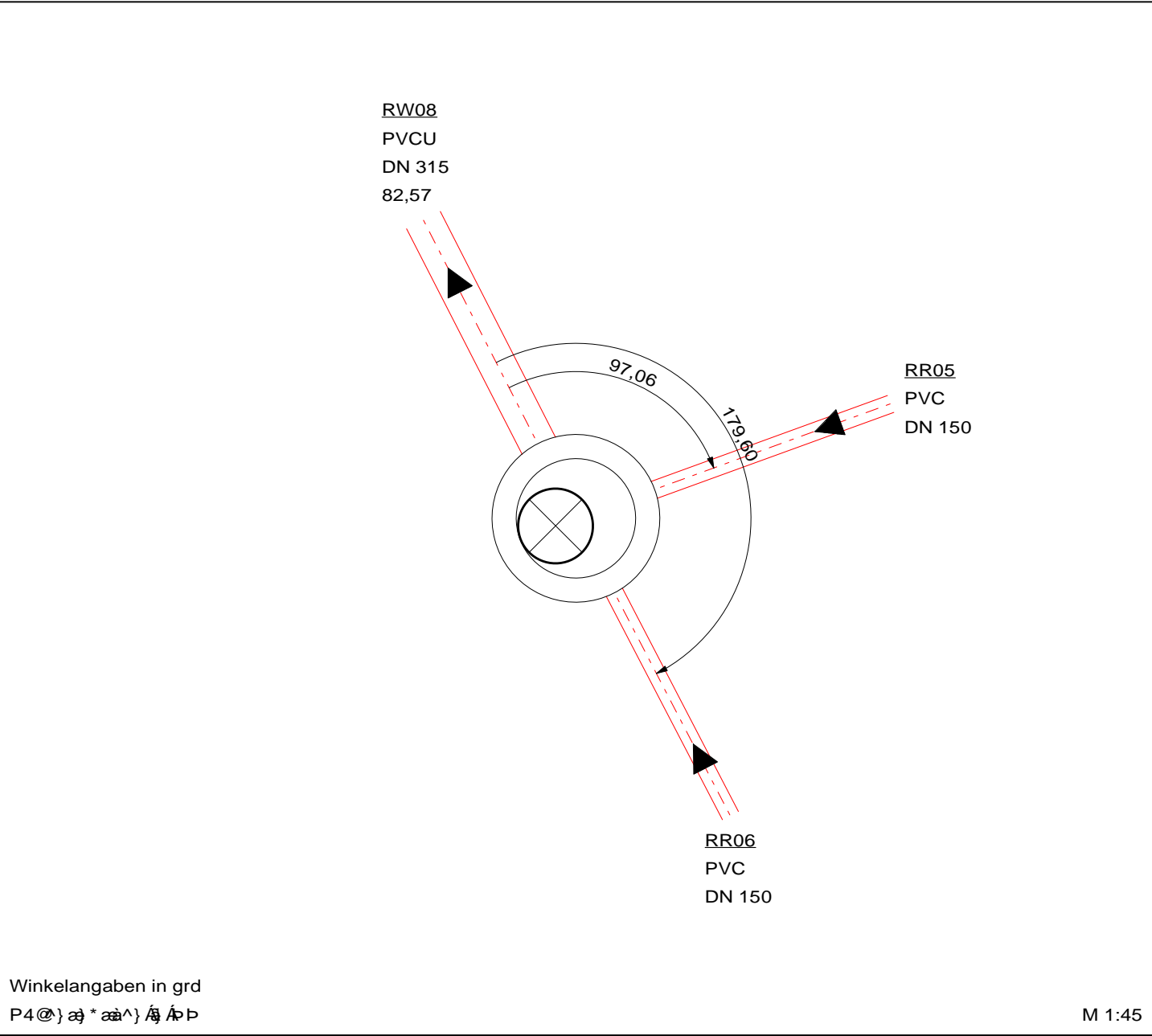


Winkelangaben in grd
P4@} æ * æ^} /æ /æ P

Schachtskizze

erstellt von: DANIEL am: 10.04.2026

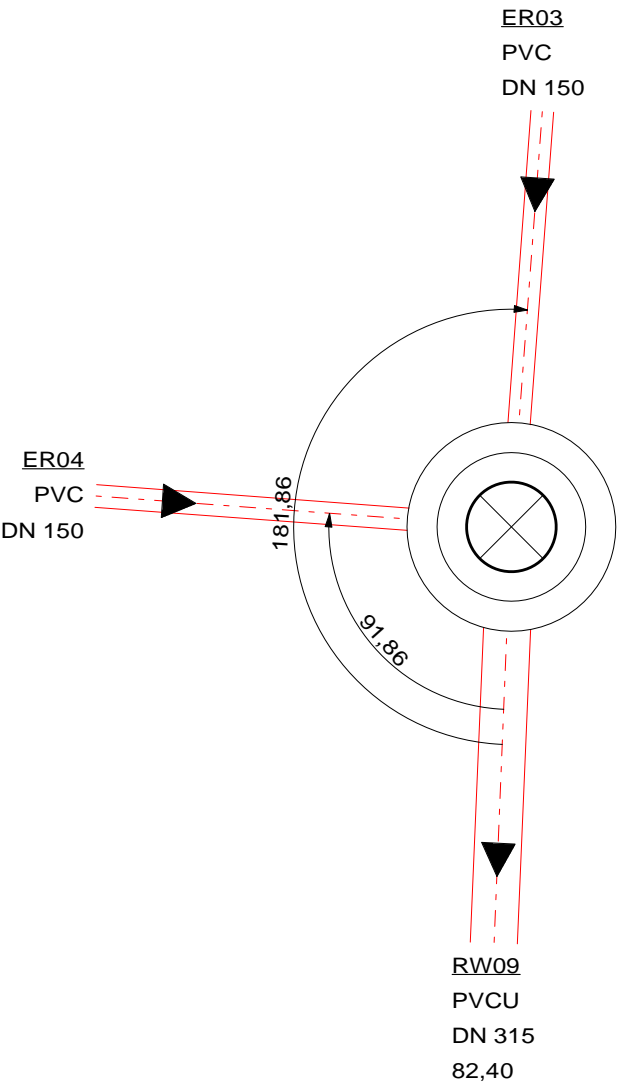
Bezeichnung: RW08				
Nutzungstyp: Freispiegelabfluss im geschlossenen Profil, Regenwasser				
Strasse: \				
Rechtswert:	Hochwert:	Gc\ \ “\ Y#BB.	Schachttiefe:	
32426840,37	5734231,76	82,57	1,33	
Aufbauform:	Material Aufbau:	Form Unterteil:	Material Unterteil:	Material Gerinne:
rund	Beton	rund		



Schachtskizze

erstellt von: DANIEL am: 10.04.2026

Bezeichnung: RW09				
Nutzungstyp: Freispiegelabfluss im geschlossenen Profil, Regenwasser				
Strasse: \				
Rechtswert:	Hochwert:	Gc\ \ " \ Y#BB.	Schachttiefe:	
32426791,07	5734270,29	82,40	1,31	
Aufbauform:	Material Aufbau:	Form Unterteil:	Material Unterteil:	Material Gerinne:
rund	Beton	rund		



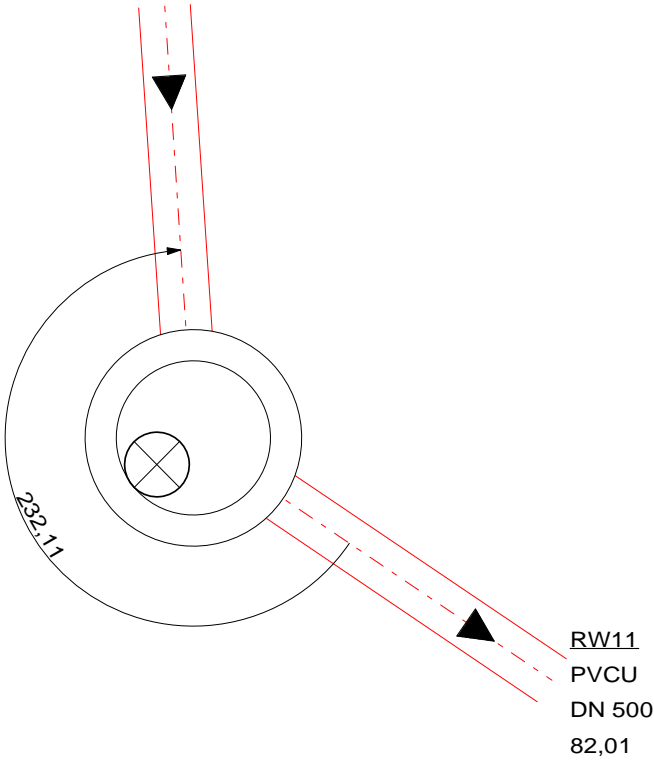
Winkelangaben in grd
P4@} æ * æ^} /æ /æ Þ

Schachtskizze

erstellt von: DANIEL am: 10.04.2026

Bezeichnung: RW11				
Nutzungstyp: Freispiegelabfluss im geschlossenen Profil, Regenwasser				
Strasse: \				
Rechtswert:	Hochwert:	Gc\ \ " \ Y#BB.	Schachttiefe:	
32426759,33	5734166,95	82,01	1,73	
Aufbauform:	Material Aufbau:	Form Unterteil:	Material Unterteil:	Material Gerinne:
rund	Beton	rund		

RW12
PVCU
DN 500
82,03

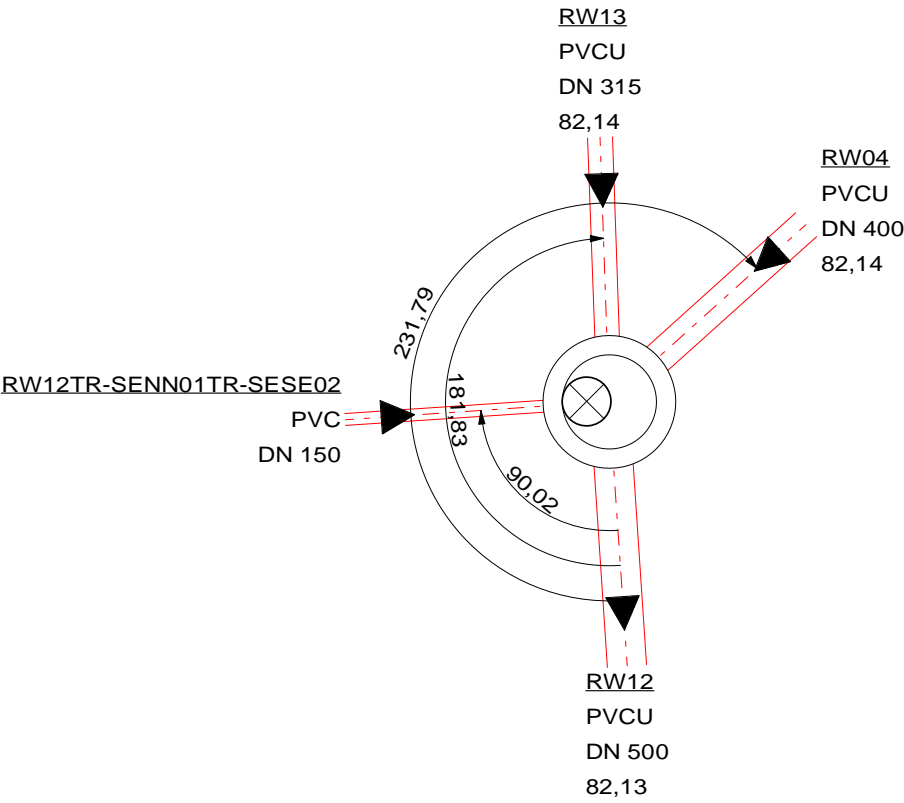


Winkelangaben in grd
P4@} æ * æ^} /æ /æ P

Schachtskizze

erstellt von: DANIEL am: 10.04.2026

Bezeichnung: RW12				
Nutzungstyp: Freispiegelabfluss im geschlossenen Profil, Regenwasser				
Strasse: \				
Rechtswert:	Hochwert:	Gc\ \ " \ Y#BB.	Schachttiefe:	
32426756,19	5734213,85	82,13	1,86	
Aufbauform:	Material Aufbau:	Form Unterteil:	Material Unterteil:	Material Gerinne:
rund	Beton	rund		

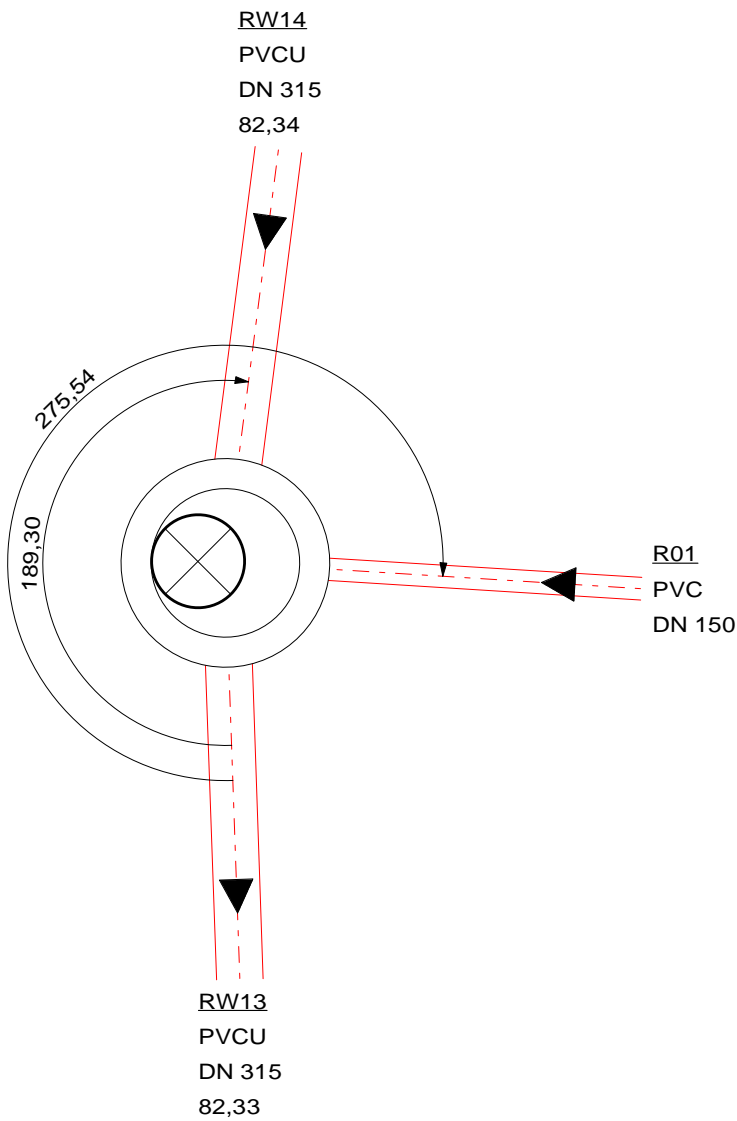


Winkelangaben in grd
P4@} æ * æ^} /æ /æ P

Schachtskizze

erstellt von: DANIEL am: 10.04.2026

Bezeichnung: RW13				
Nutzungstyp: Freispiegelabfluss im geschlossenen Profil, Regenwasser				
Strasse: \				
Rechtswert:	Hochwert:	Gc\ \ " \ Y#BB.	Schachttiefe:	
32426754,56	5734260,82	82,33	1,60	
Aufbauform:	Material Aufbau:	Form Unterteil:	Material Unterteil:	Material Gerinne:
rund	Beton	rund		

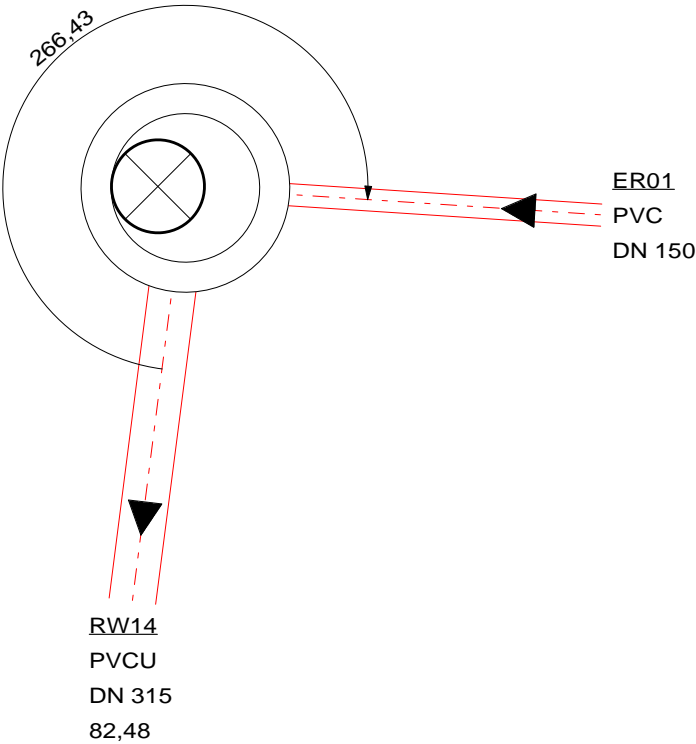


Winkelangaben in grd
P4@} æ * æ^} /æ /æ P

Schachtskizze

erstellt von: DANIEL am: 10.04.2026

Bezeichnung: RW14				
Nutzungstyp: Freispiegelabfluss im geschlossenen Profil, Regenwasser				
Strasse: \				
Rechtswert:	Hochwert:	Gc\ \ “\ Y#BB.	Schachttiefe:	
32426759,01	5734295,54	82,48	1,32	
Aufbauform:	Material Aufbau:	Form Unterteil:	Material Unterteil:	Material Gerinne:
rund	Beton	rund		

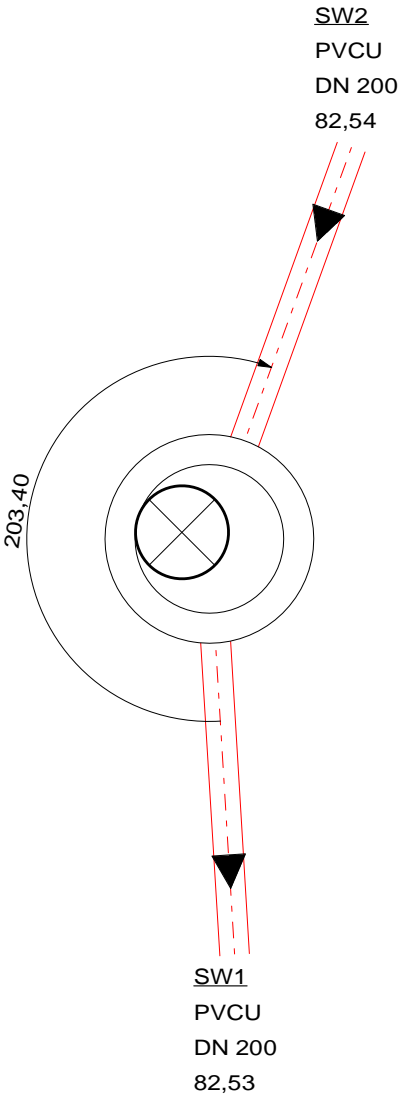


Winkelangaben in grd
P4@} æ * æ^} /æ /æ Þ

Schachtskizze

erstellt von: DANIEL am: 10.04.2026

Bezeichnung: SW1				
Nutzungstyp: Freispiegelabfluss im geschlossenen Profil, Schmutzwasser				
Strasse: \				
Rechtswert:	Hochwert:	Gc\ \ " \ Y#BB.	Schachttiefe:	
32426730,02	5734235,63	82,53	1,17	
Aufbauform:	Material Aufbau:	Form Unterteil:	Material Unterteil:	Material Gerinne:
rund	Beton	rund		

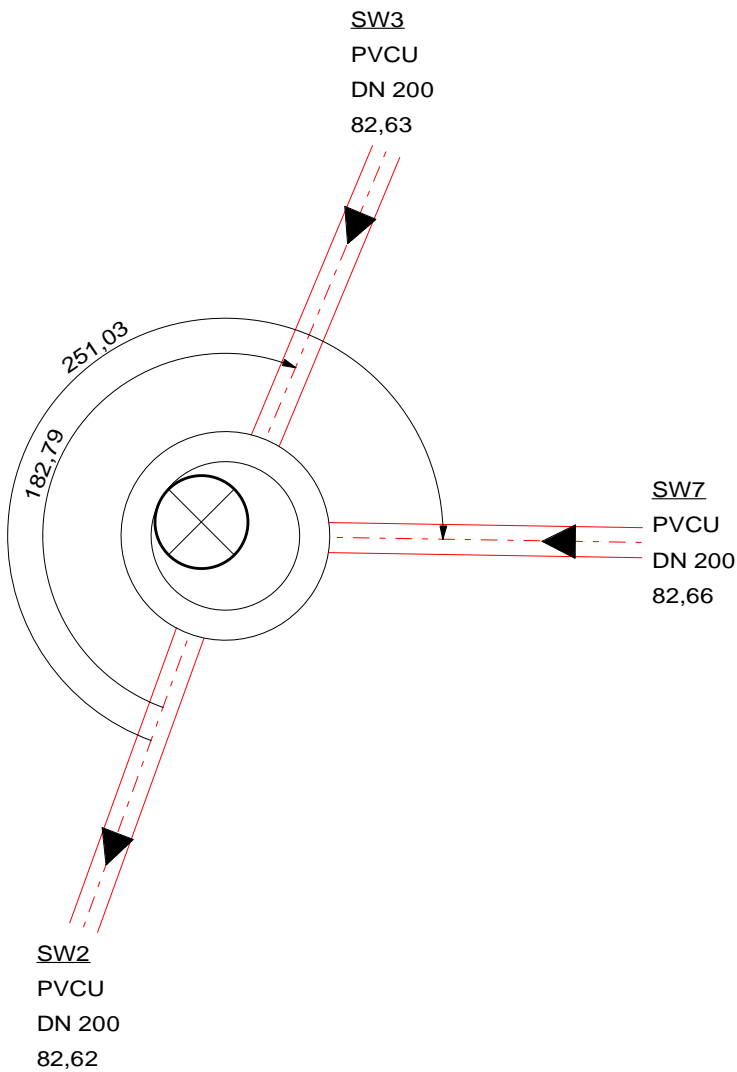


Winkelangaben in grd
P4@} æ * æ^} /æ /æ P

Schachtskizze

erstellt von: DANIEL am: 10.04.2026

Bezeichnung: SW2				
Nutzungstyp: Freispiegelabfluss im geschlossenen Profil, Schmutzwasser				
Strasse: \				
Rechtswert:	Hochwert:	Gc\ \ " \ Y#BB.	Schachttiefe:	
32426735,47	5734250,67	82,60	1,20	
Aufbauform:	Material Aufbau:	Form Unterteil:	Material Unterteil:	Material Gerinne:
rund	Beton	rund		

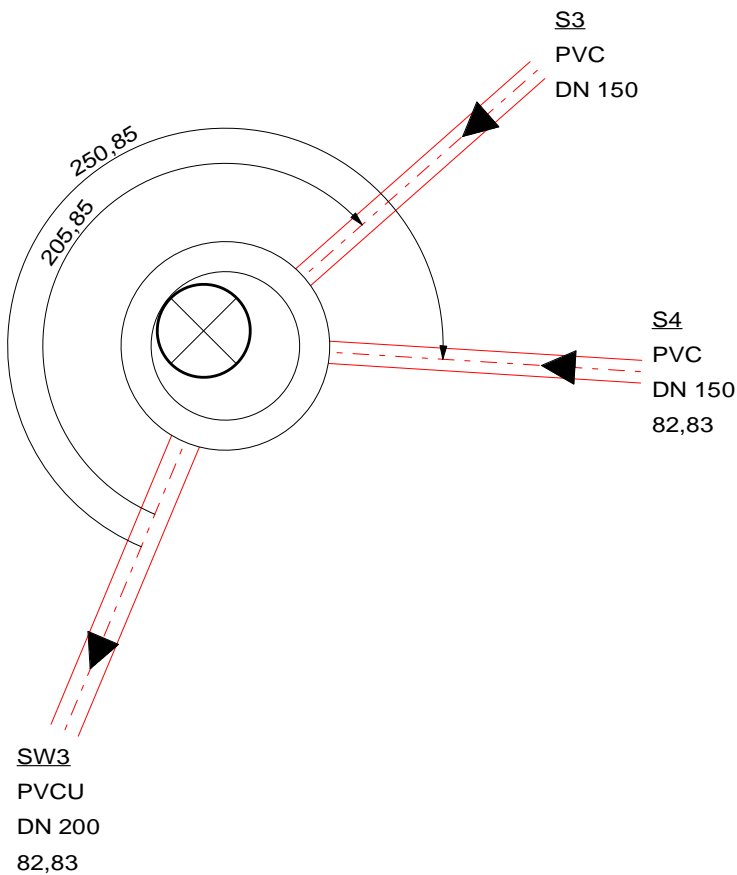


Winkelangaben in grd
P4@} æ * æ^} /æ /æ P

Schachtskizze

erstellt von: DANIEL am: 10.04.2026

Bezeichnung: SW3				
Nutzungstyp: Freispiegelabfluss im geschlossenen Profil, Schmutzwasser				
Strasse: \				
Rechtswert:	Hochwert:	Gc\ \ “\ Y#BB.	Schachttiefe:	
32426750,70	5734287,11	82,77	1,06	
Aufbauform:	Material Aufbau:	Form Unterteil:	Material Unterteil:	Material Gerinne:
rund	Beton	rund		

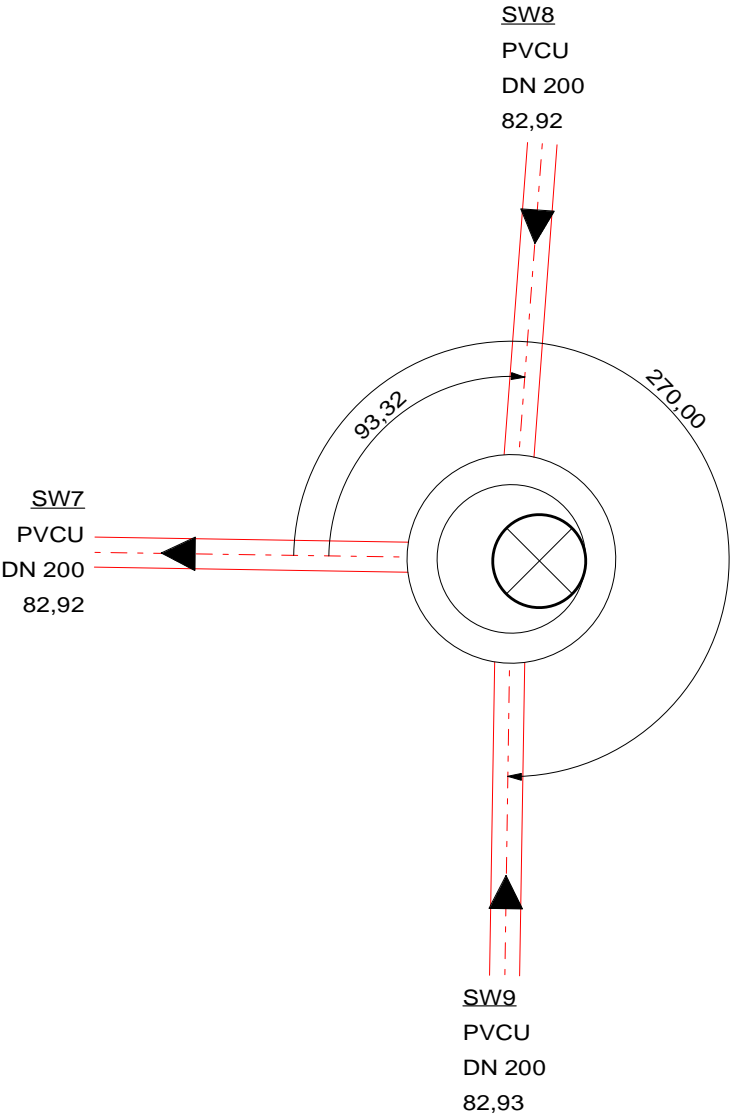


Winkelangaben in grd
P4@} æ * æ^} /æ /æ Þ

Schachtskizze

erstellt von: DANIEL am: 10.04.2026

Bezeichnung: SW7				
Nutzungstyp: Freispiegelabfluss im geschlossenen Profil, Schmutzwasser				
Strasse: \				
Rechtswert:	Hochwert:	Gc\ \ " \ Y#BB.	Schachttiefe:	
32426787,96	5734249,81	82,92	0,90	
Aufbauform:	Material Aufbau:	Form Unterteil:	Material Unterteil:	Material Gerinne:
rund	Beton	rund		

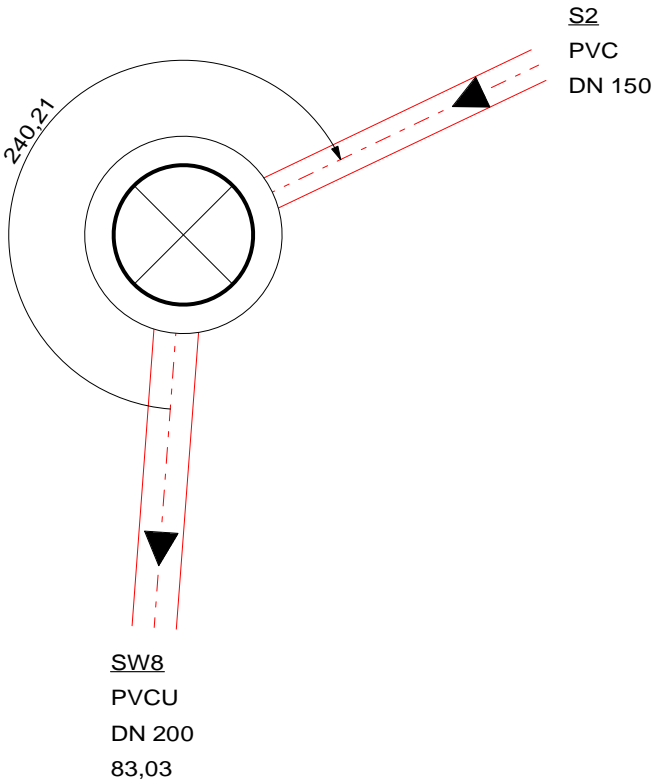


Winkelangaben in grd
P4@} æ * æ^} /æ /æ P

Schachtskizze

erstellt von: DANIEL am: 10.04.2026

Bezeichnung: SW8				
Nutzungstyp: Freispiegelabfluss im geschlossenen Profil, Schmutzwasser				
Strasse: \				
Rechtswert:	Hochwert:	Gc\ \ “\ Y#BB.	Schachttiefe:	
32426789,59	5734271,75	83,03	0,70	
Aufbauform:	Material Aufbau:	Form Unterteil:	Material Unterteil:	Material Gerinne:
rund	Beton	rund		

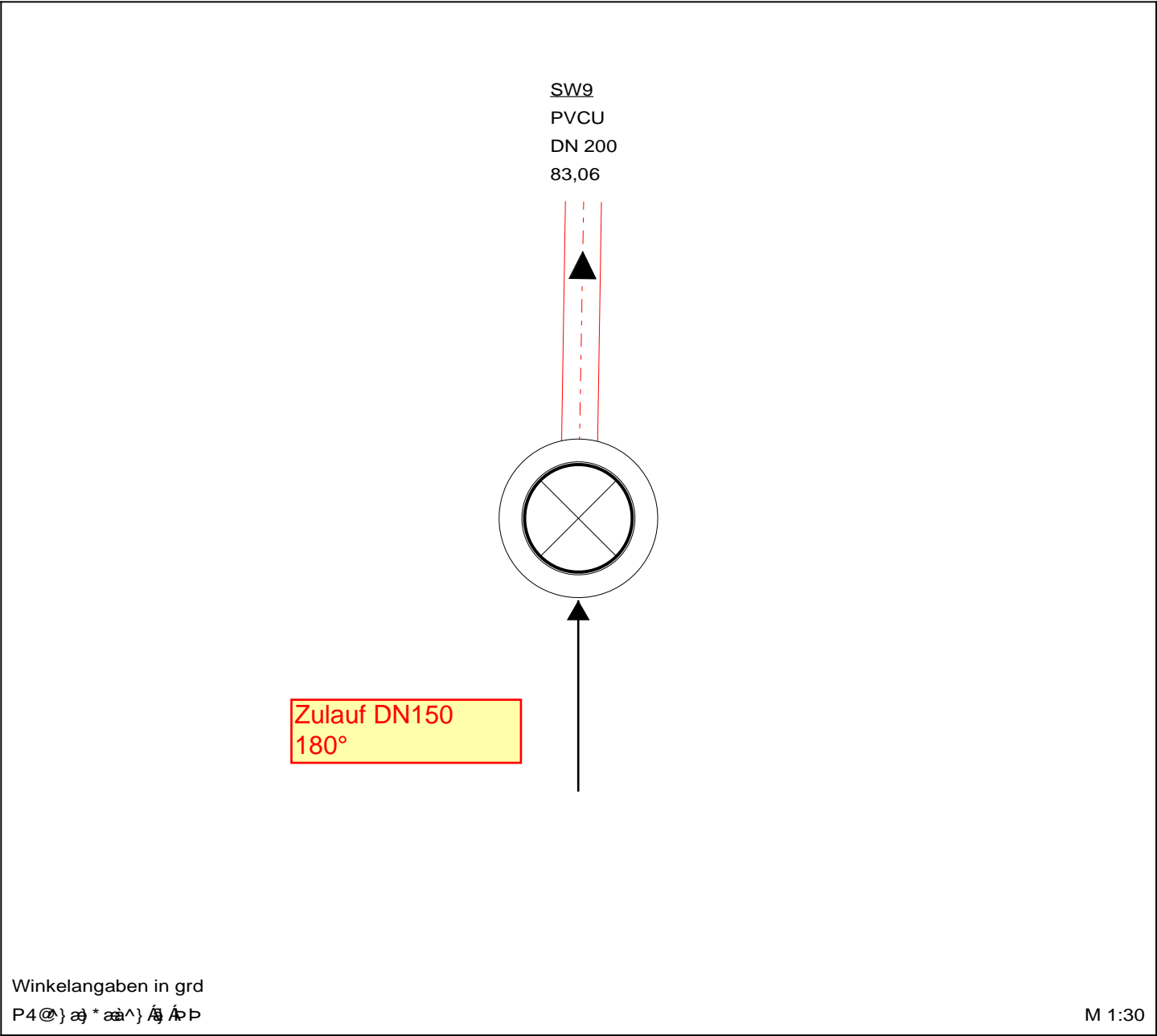


Winkelangaben in grd
P4@} æ * æ^} /æ /æ P

Schachtskizze

erstellt von: DANIEL am: 10.04.2026

Bezeichnung: SW9				
Nutzungstyp: Freispiegelabfluss im geschlossenen Profil, Schmutzwasser				
Strasse: \				
Rechtswert:	Hochwert:	Gc\ \ “\ Y#BB.	Schachttiefe:	
32426787,54	5734223,82	83,06	0,79	
Aufbauform:	Material Aufbau:	Form Unterteil:	Material Unterteil:	Material Gerinne:
rund	Beton	rund		



Sonderschächte sind nicht enthalten:
Saugschacht, Drosselschacht,
Drainageschacht